

Év vadvirága 2016


A kockásliliom



Barina Zoltán
Szurdoki Erzsébet



A mozgalom története



- 2010 végén
magánkezdemenyezés



2011: Leánykökörcsin

2012: Tavaszi hérics

2013: Nyári tőzike

2014: Szibériai nőszirm

- 2015-től a Magyar
Természettudományi
Múzeum szervezésében

2015: Tollas szegfüvek

2016: Kockásliliom

Az Év vadvirágának kiválasztása

1. Javaslatétel: közepesen gyakori, védendő (155 faj)

2. Kuratóriumi döntés: 4 faj

3. Szavazás

4. Kampány

5. Eredményhirdetés

Felhívás: Az ehető, a boszorkányos, a legritkább és a rejtőzködő - négyen a célban (november 20.)

Jelöltek bemutatása:

- A legritkább jelölt, a mocsári kockásliliom (*Fritillaria meleagris*) – november 26.
- A növény is ember, az ember is növény: a turbánliliom (*Lilium martagon*) – december 1.
- A híres ehető medve... (december 8.)
- Szép is, jó is, de veszélyes is! A Nagyezerjófű (*Dictamnus albus*) – december 16.

Véget ért a véres küzdelem az év vadvirága címért
Az Év vadvirága 2016-ban: a mocsári kockásliliom (*Fritillaria meleagris*)



Rajzpályázat gyerekeknek



A Duna-Dráva Nemzeti Park Igazgatóság gyermekrajz pályázatot hirdet, amelynek témája: Az év vadvirága: a mocsári kockásliliom!

[További információ](#)

Az Év vadvirága 2016-ban a



mocsári kockásliliom (*Fritillaria meleagris*).

[További információ](#)

Miért a kockásliliom?

Vérsesi Eszter több képpel szeretné bemutatni a kockásliliom (*Fritillaria meleagris*) bájosságát és törekenységét.....

Topits Juditot egy személyes élmény vezette, hogy a kockásliliomot válassza az Év vadvirága szavazásán.....

[További információ](#)


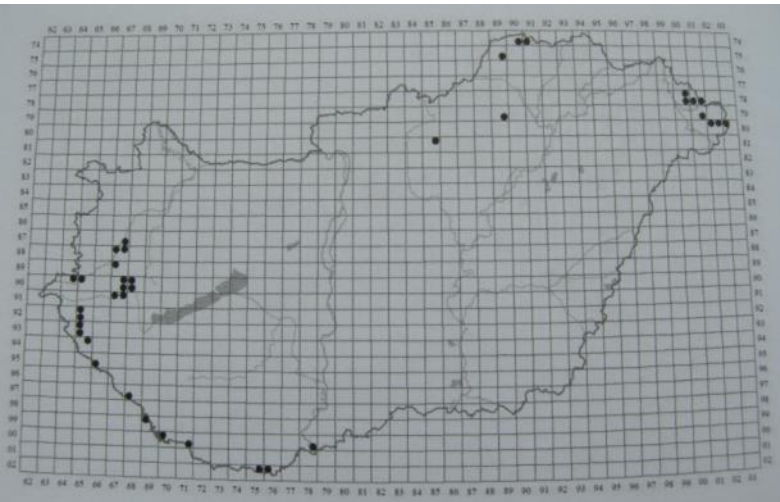
- o Címlap
- A mozgalomról
- ▾ Az év vadvirága
 - ▾ 2016 - Mocsári kockásliliom
 - o Az "Év vadvirága" 2016-ban a mocsári kockásliliom
 - o Rajzpályázat gyerekeknek
 - o Vadvirág-hírek: Jön az Év vadvirágzása!
 - o Kockák mindenhol!
 - o 2015 - Tollas szegfűvek
 - ▾ 2014 - Székésvirág-nószirrom
 - ▾ 2013 - Nyári tóziike
 - ▾ 2012 - Tavaszi hérics
 - ▾ 2011 - Leánykőkőresin
 - ▾ Szavazások

2015 - Tollas szegfűvek

Legfrissebb információk

- Kockásliliom túra a Balaton-felvidéki Nemzeti

A kockásliliom (*Fritillaria meleagris*)



Schachblume, *Fritillaria meleagris*.



Gyékényes címere
kockásliliommal



Kockásliliomok Zalaistvánd
címerében



Várteszt Főrtér fotó


A mocsári kockásliliom ábrája Jacob Sturm & Johann Georg Sturm:
Deutschlands Flora in Abbildungen
című kiadványából (1796, 32. ábra)

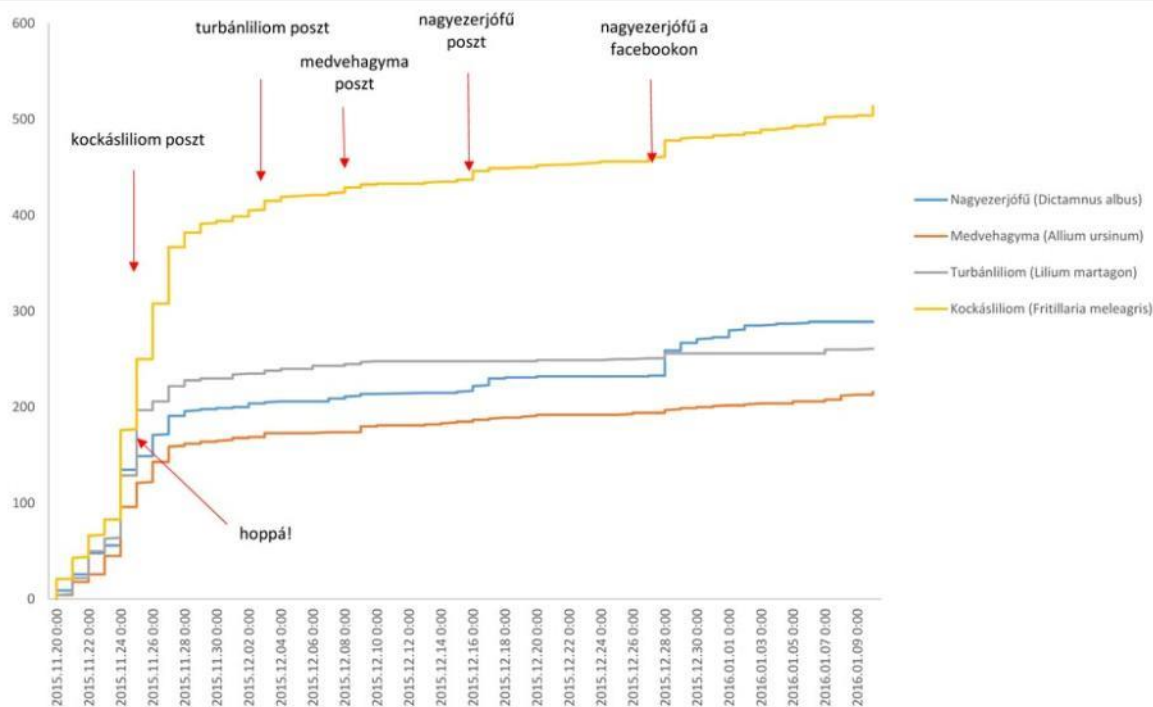
Ismeretterjesztés

- Hermann Ottó napok
- Biodiverzitás Napja (május 20.)
- Felfedezők Napja (május 21.)

- Élet és Tudomány
- Honismeret
- Földgömb
- Természet Világa
- stb.

- Oxigén





Kockás liliom túra

Tartson velünk, gyűjtsön emlékeket!

Ízelítő a programból:

A Büksi rét Natura 2000 területnek minősül. A túra során megismerhetők a terület természeti értékei, látható a Büksi földvár és az egykori Magyarbükös település temetőjének nyomain is.

Találkozás:

A csákánydoroszlói benzinkútnál.

A túra hossza: 10 km

A túra időpontja:

2012. április 14., 10.00 óra

A túravezetés ingyenes, mindenkit sok szeretettel várunk!

Információ:

Harmatfű Természetvédelmi Oktatóközpont

Őriszentpéter, Siskaszer 26/A

Tel.: 94/548-034 • E-mail: orseg@tourinform.hu •

- MTM Blog
- Kockásliliom-túrák:
 - Kockásliliom túra a Balaton-felvidéki Nemzeti Parkban (Zalabér) - március 18.
 - Kockásliliom túrák a Nyírségben – áprilisban
 - Kockásliliom túra az Órségi Nemzeti Parkban (a facebookon is) - április 2.
- Gyermekrajz-pályázat: Duna-Dráva Nemzeti Park Igazgatóság (május 23-ig)

Folytatás

